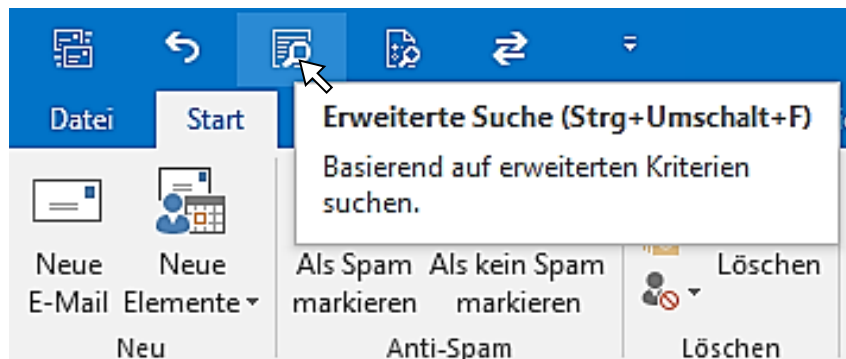


Weitere Symbole in Outlook


In Outlook gibt es einige Befehle, die praktischerweise als Symbole zur **Symbolleiste für den Schnellzugriff** hinzugefügt werden sollten (s. auch Tipps 03/2013 und 07/2014).

Suchoptionen und Erweiterte Suche

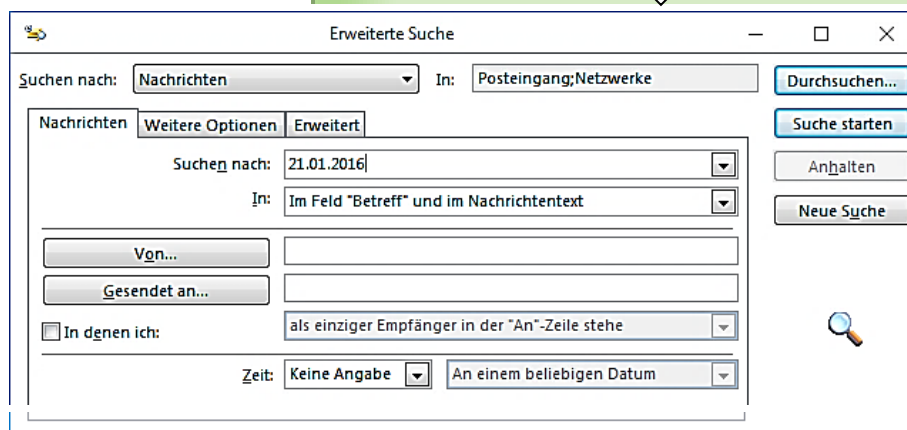
Über die Schaltflächen "Erweiterte Suche" und "Suchoptionen" können Sie in Outlook besser suchen, hier rechts in Outlook 2016 (und ähnlich in 2013), ...



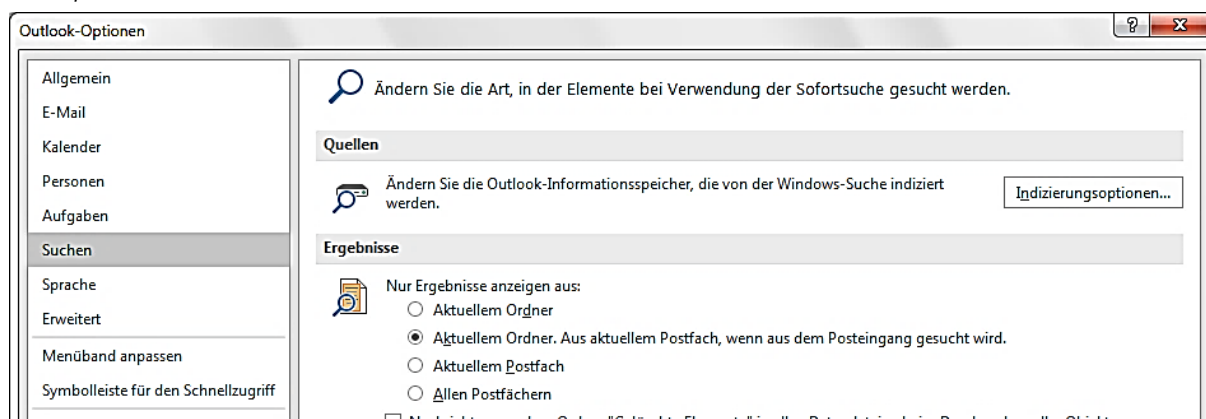
... hier rechts in Outlook 2010.



Die "**Erweiterte Suche**" kann in einem Unterordner (hier: Netzwerke), nach einem Datum und auch im Nachrichtentext durchgeführt werden.



Bei den "**Suchoptionen**" können Sie schnell grundsätzliche Einstellungen vornehmen, wie hier unten in Outlook 2016 sichtbar.



In Outlook 2010 heißt es links statt "Suchen" "Durchsuchen".

Importieren

Wenn Sie in einem neuen Computer auf Ihre früheren E-Mails, Kontakte usw. in Outlook zugreifen wollen, können Sie die *.pst-Datei des alten Computers in Outlook importieren. Das geht über das Symbol "Importieren und Exportieren", s. rechts, oben für Outlook 2016, unten für 2010.

