



Doppelklick in Word und allen weiteren Office-Programmen





In Microsoft Office – hier beschrieben in Word – können Sie mit Doppelklick ganz schnell Befehle geben, noch mehr als im Tipp November 2006 beschrieben.

Doppelklick auf Titelleiste

Der Doppelklick auf die Titelleiste maximiert das Programmfenster. Wenn es schon maximiert ist, wird es durch Doppelklick in die ursprüngliche Größe verkleinert. So ersetzen Sie mit Doppel- die Einfachklicks auf die Navigationsschaltflächen  / .

Doppelklick aufs Register eines Menübandes, einer Multifunktionsleiste

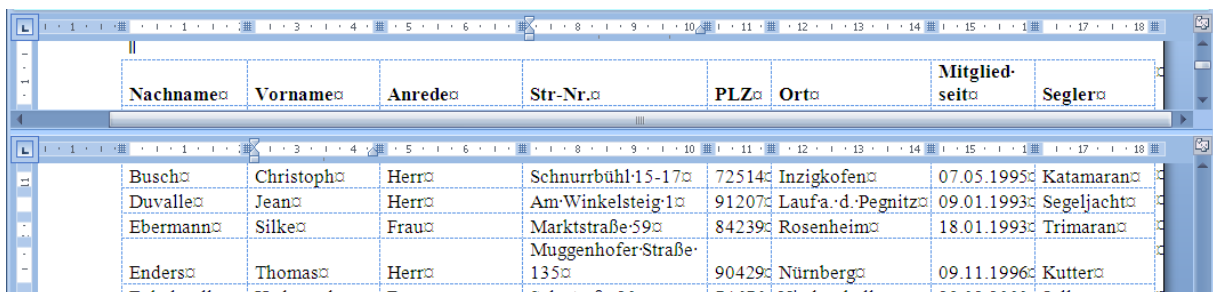
In einem Programm von Office 2007 wird die Multifunktionsleiste und bzw. in Office 2010 das Menüband minimiert, wenn Sie auf ein Register doppelklicken, das gerade geöffnet ist.

So werden in Office 2007 der Einfachklick auf  bei der Symbolleiste für Schnellzugriff und ein weiterer Klick auf "Multifunktionsleiste minimieren" ersetzt, in Office 2010 die Klicks auf die Pfeile  und  beim  am rechten Rand.

Doppelklick auf den Teiler rechts am Bildschirm

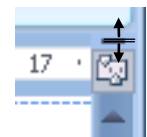
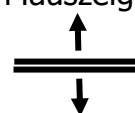
Besonders wenn Sie eine große Tabelle in Word bearbeiten, ist das Teilen des Fensters eine große Hilfe.

Teilen geht über Ansicht | Fenster | Teilen – bis Word 2003 über Menü | Fenster teilen – und anschließenden Klick an der Stelle, an der das Fenster geteilt werden soll. Im oberen Teil sind die Feldnamen sichtbar, im unteren Teil die Datensätze.

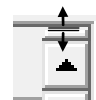


Nachname	Vorname	Anrede	Str.-Nr.	PLZ	Ort	Mitglied-seit	Segler
Busch	Christoph	Herr	Schnurrühl-15-17	72514	Inzigkofen	07.05.1995	Katamaran
Duvalle	Jean	Herr	Am Winkelsteig 1	91207	Laufa .d. Pegnitz	09.01.1993	Segeljacht
Ebermann	Silke	Frau	Marktstraße 59	84239	Rosenheim	18.01.1993	Trimaran
Enders	Thomas	Herr	Muggenhofer Straße 135	90429	Nürnberg	09.11.1996	Kutter
Fischer	Thomas	Herr	Selbststraße 20	74676	Niederkelch	06.02.2000	Teller

Ganz schnell geht das Teilen jedoch durch Doppelklick auf den waagrechten Teiler über dem Lineal-Symbol (s. rechts), sobald der Mauszeiger die Form von zwei waagrechten Linien mit zwei Pfeilen hat.



Bis Word 2003 machen Sie einen Doppelklick auf dem Teiler über dem Bildlaufpfeil (s. rechts).



Achtung beim Doppelklick auf ein Programm-Symbol in der Taskleiste

Wenn Sie das Symbol eines Programms in der Taskleiste doppelklicken (s. rechts Word in Windows 7), wird das Programm zweimal geöffnet, in zwei verschiedenen Fenstern. Zum Öffnen genügt ein Einfachklick.

