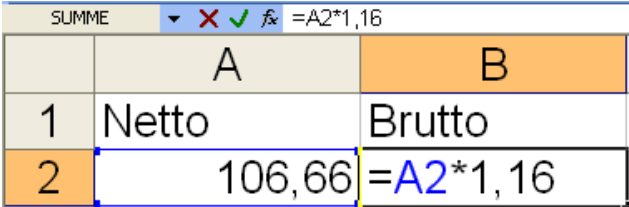

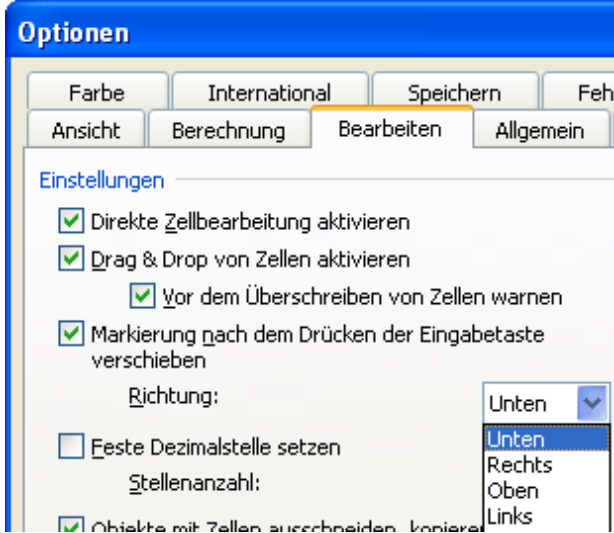


Zellbearbeitung in Microsoft Excel

Markierung nach dem Drücken der Eingabetaste verschieben

Normalerweise, wenn Sie die Eingabetaste (auch Return- oder Enter-Taste genannt) drücken, verschiebt sich die Markierung der Zelle nach unten.

Eingeben einer Formel	Nach dem Drücken der Eingabetaste
	
<p>Das können Sie bei Menü Extras Optionen Bearbeiten Einstellungen ändern. Sie können nach Drücken der Eingabetaste die Markierung einer Zelle nach rechts, oben und links verschieben.</p> <p>Wählen Sie im Fenster "Optionen" bei der Richtung die entsprechende Zeile aus und klicken Sie dann auf OK.</p>	
<p>Sie können auch einstellen, dass die aktive Zelle weiterhin markiert bleibt, sobald Sie auf die Eingabetaste drücken.</p> <p>Nehmen Sie dafür den Haken bei</p> <p><input type="checkbox"/> Markierung nach dem Drücken der Eingabetaste verschieben</p> <p>heraus und klicken Sie dann auf OK.</p>	